

Uzupełnij wyrazy

(ćwiczenie strona 11)

imię i nazwisko

1 Uzupełnij wyrazy brakującą literą.

__ama

t__ta

so__a

l__dy

__awa

dat__

me__a

ku__a

__uda

ram__

nu__a

d__my

2 Uzupełnij wyrazy dwoma brakującymi literami.

__a__a

t__t__

so__ __

l__ __y

k__w__

d__ __a

__e__a

__ __ra

b__d__

r__ __a

__ut__

__ __my



Utwórz wyraz

(ćwiczenie strona 11)

imię i nazwisko _____

Zestaw I

mata kawa ręka słoma kaszel
maska brama kasa matka

ka	ka	ma
ka	ma	ma
ka	ma	ma

Zestaw II

burak tyka bury maty
budy koty buta typy mity

ty	bu	ty
ty	bu	ty
ty	bu	bu

Połącz w pary – skojarzenia

(ćwiczenie strona 7)

imię i nazwisko

1 Twoim zadaniem jest wybranie i połączenie w pary pasujących do siebie tematycznie obrazków.



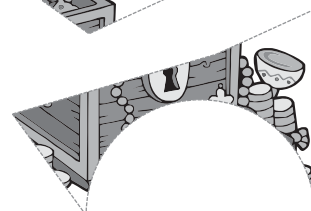
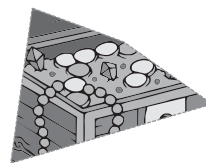
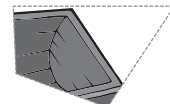
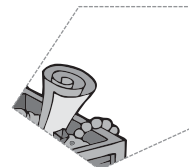
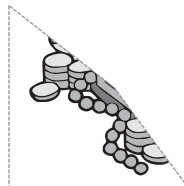
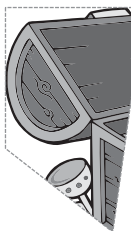

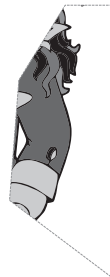
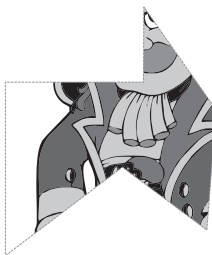


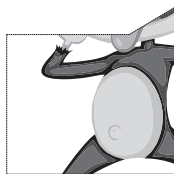
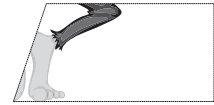

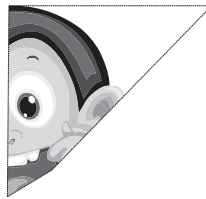



Czego brakuje II

(ćwiczenie strona 7)

imię i nazwisko _____


1 Uważnie przyjrzyj się obrazkowi, który znajduje się po lewej stronie. Został on podzielony liniami na kawałki. Po prawej stronie obrazka umieszczono jego fragmenty, przy czym jednego z nich brakuje. Czy potrafisz powiedzieć którego? Wytnij fragmenty obrazka, przyklej je we właściwy sposób na kartce. Dorysuj brakujący kawałek.





imię i nazwisko

1 Niedźwiedź brunatny szykuje się do snu zimowego. Wskaż mu drogę do legowiska. Narysuj drogę bez odrywania ołówka od papieru. Następnie dokończ szlaczek na dole kartki.



ie



imię i nazwisko _____

1 Każdą z bombek pomaluj w inny sposób. Dokończ ozdabianie szlaczkami.

